



## Nationalpark Eggegebirge

Repräsentative Befragung in Nordrhein-Westfalen

Oktober/November 2023

# Studiensteckbrief

## Nationalpark Eggegebirge



**Befragungsgebiet**  
Nordrhein-Westfalen



**Grundgesamtheit**  
Deutschsprachige Bevölkerung  
in Privathaushalten  
ab 14 Jahren



**Stichprobengröße**  
1.005 Interviews



**Auswahlverfahren**  
Repräsentative  
Zufallsstichprobe



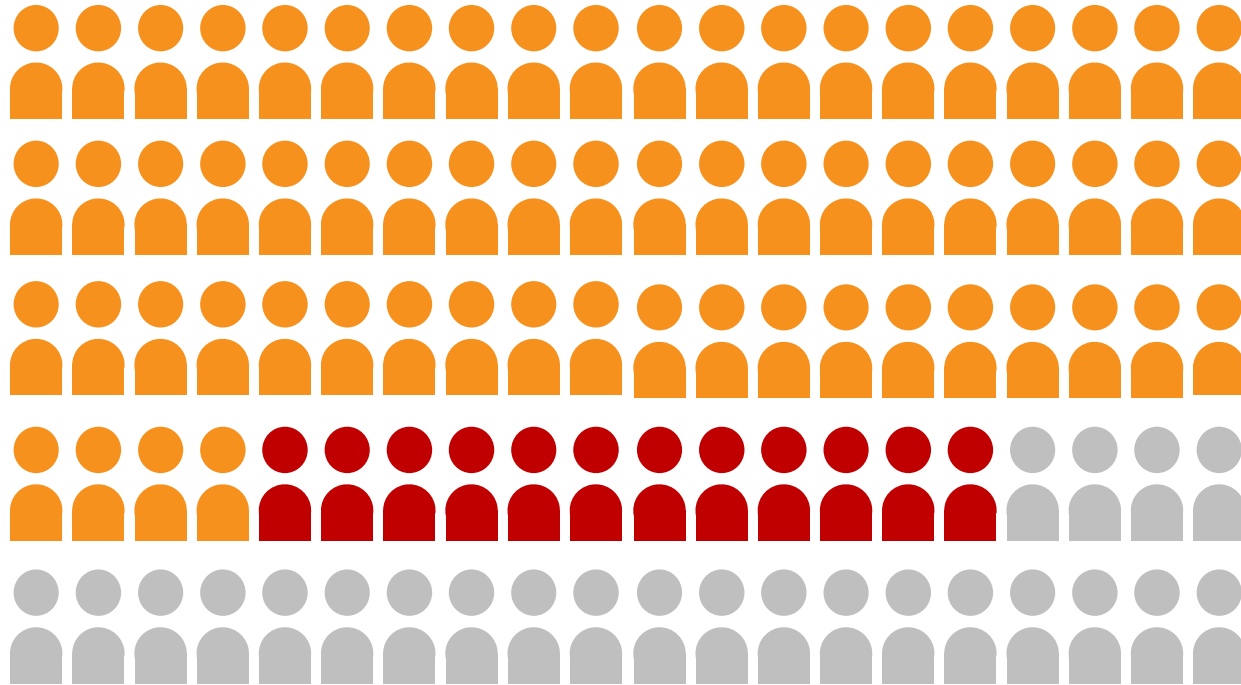
**Methode**  
Telefonische Interviews (CATI)  
Zufallsstichprobe Dual-Frame  
(35 % Mobilfunk/ 65% Festnetz)



**Erhebungszeitraum**  
10. Oktober bis 7. November 2023

**Methodischer Hinweis:** Da die dargestellten Anteilswerte auf ganze Zahlen gerundet sind, kann es vorkommen, dass sie sich nicht zu 100 Prozent aufsummieren. Aus demselben Grund können durch Addition zusammengefasste Kategorien (z.B. „Top-Two-Werte“ wie: „sehr zufrieden“ + „eher zufrieden“) von der Summe der dargestellten Einzelkategorien abweichen. Bei Fragen mit mehreren möglichen Antwortoptionen können die aufaddierten Nennungen 100 Prozent überschreiten.

# Einstellung zu einem Nationalpark Eggegebirge



Fänden Sie es gut oder schlecht, wenn das Eggegebirge Nationalpark würde?

64% gut

12% schlecht

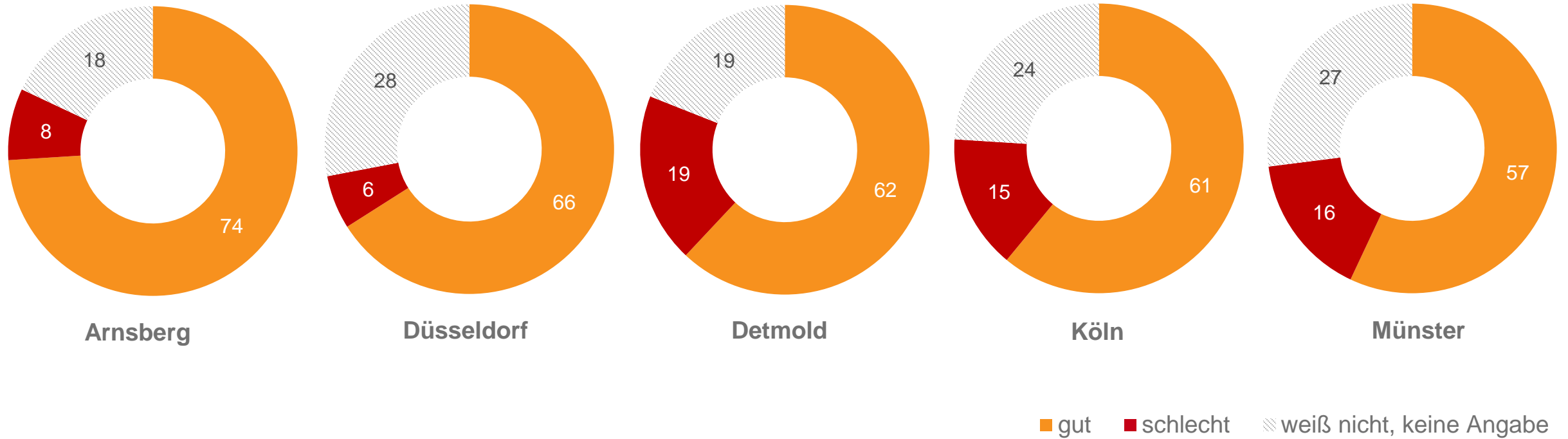
24% weiß nicht, keine Angabe

Frage: Fänden Sie es gut oder schlecht, wenn das Eggegebirge, eine Mittelgebirgslandschaft zwischen dem Teutoburger Wald und dem Sauerland, Nationalpark würde?

Basis: 1.005 Befragte in Nordrhein-Westfalen | Darstellung: Angaben in Prozent

# Einstellung zu einem Nationalpark Eggegebirge

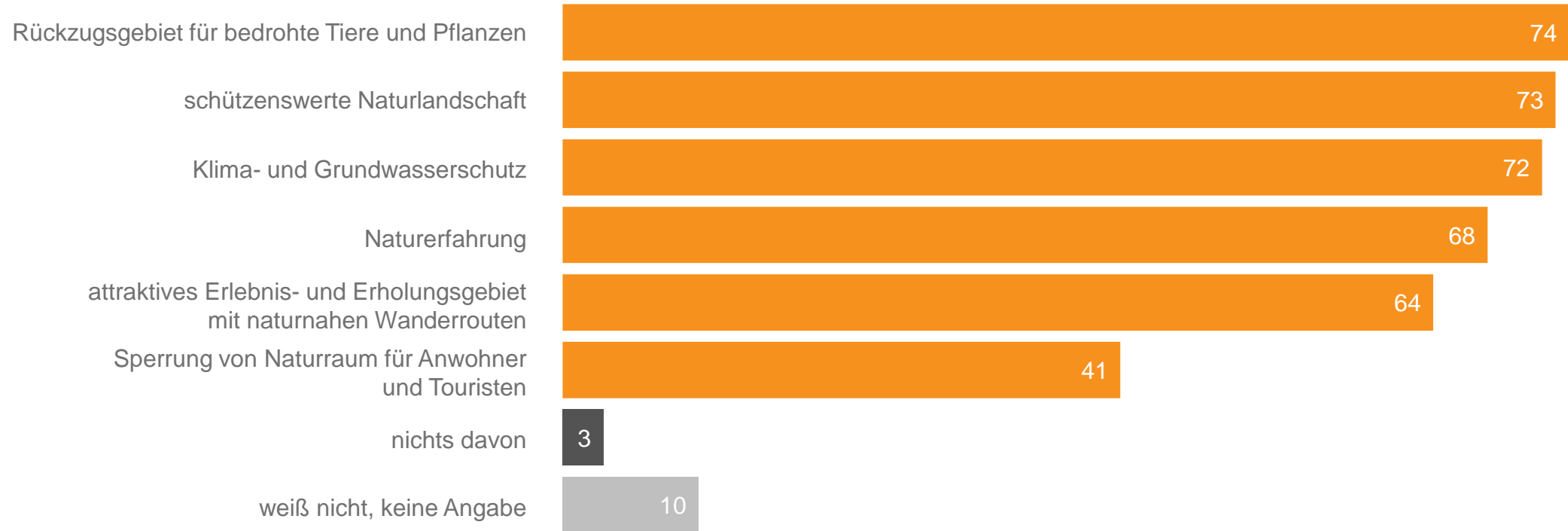
## Ergebnisse nach Regierungsbezirken



Frage: Fänden Sie es gut oder schlecht, wenn das Eggegebirge, eine Mittelgebirgslandschaft zwischen dem Teutoburger Wald und dem Sauerland, Nationalpark würde?

Basis: 1.005 Befragte in Nordrhein-Westfalen | Darstellung: Angaben in Prozent

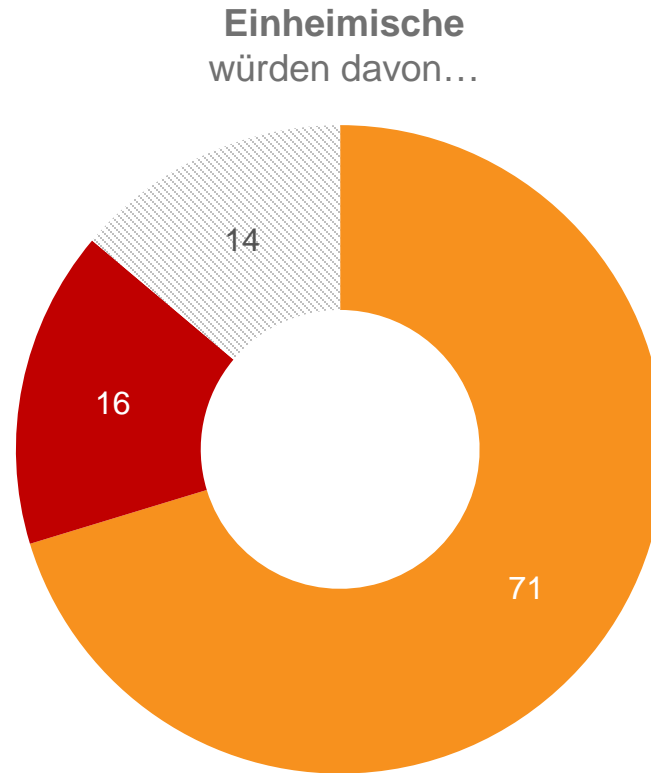
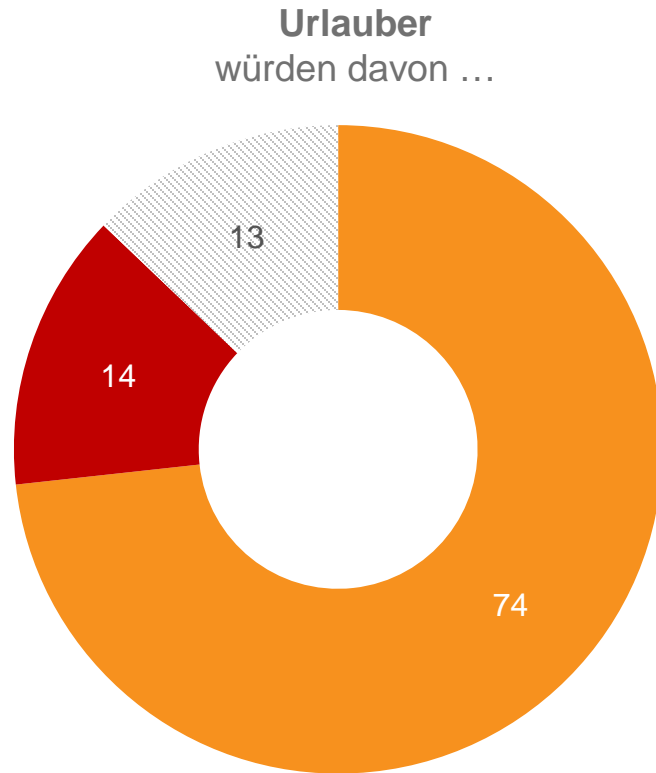
# Assoziationen zu einem Nationalpark Eggegebirge



Frage: Was von dem Folgenden würden Sie mit einem Nationalpark im Eggegebirge verbinden?

Basis: 1.005 Befragte in Nordrhein-Westfalen | Darstellung: Angaben in Prozent, Mehrfachnennungen möglich

# Nutznießler eines Nationalparks Eggegebirge

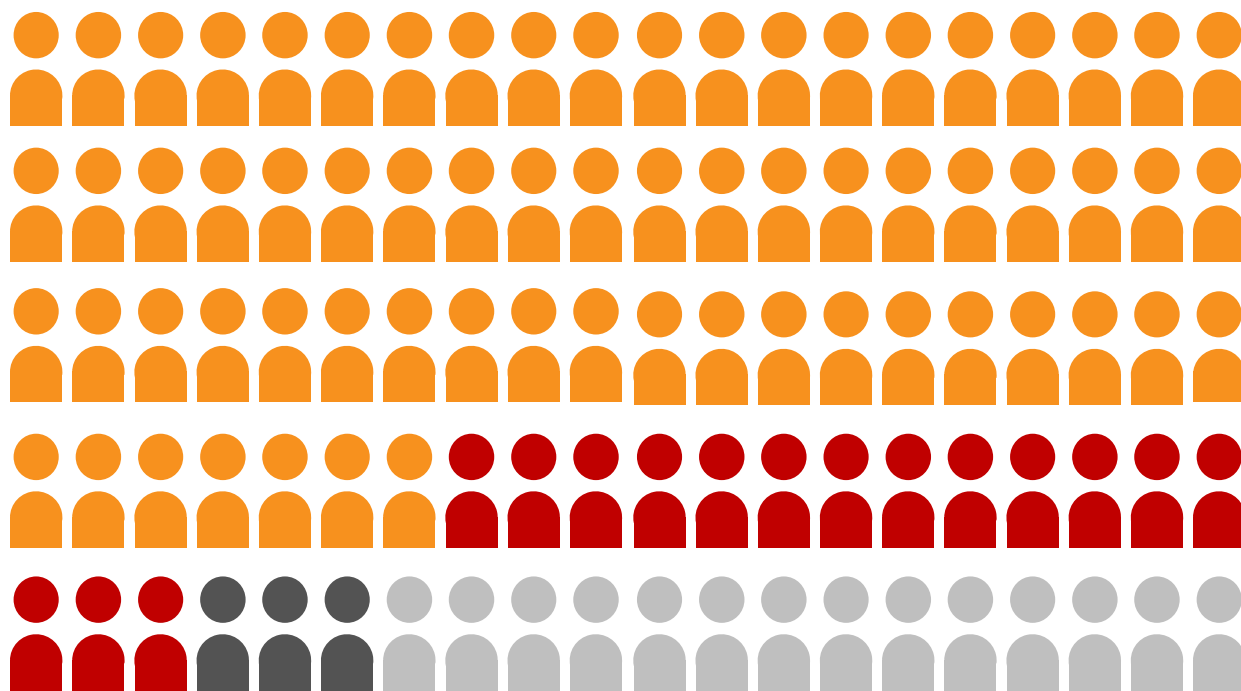


- eher profitieren
- eher nicht profitieren
- ▨ weiß nicht, keine Angabe

Frage: Was meinen Sie, würden Urlauber / Einheimische von diesem Nationalpark Eggegebirge eher profitieren oder eher nicht profitieren?

Basis: 1.005 Befragte in Nordrhein-Westfalen | Darstellung: Angaben in Prozent

# Auswirkung eines Nationalparks Eggegebirge auf die wirtschaftliche Entwicklung



Würde sich ein Nationalpark Eggegebirge eher positiv oder eher negativ auf die wirtschaftliche Entwicklung der neuen Nationalparkregion auswirken?

**67%** eher positiv

**16%** eher negativ

**3%** keine Auswirkung

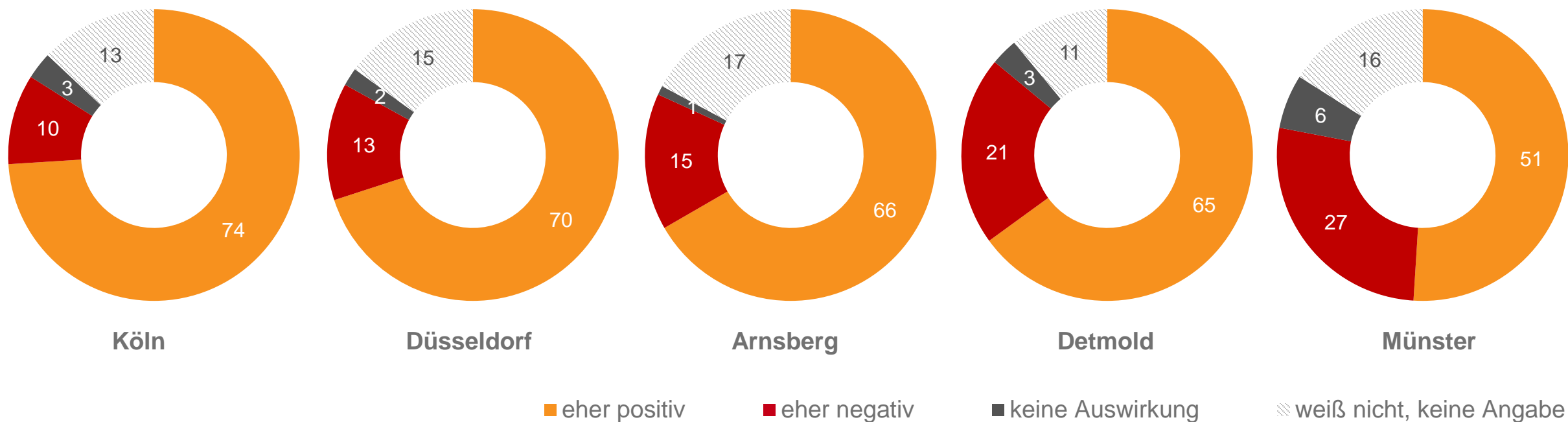
**15%** weiß nicht, keine Angabe

Frage: Was meinen Sie, würde sich ein Nationalpark Eggegebirge eher positiv oder eher negativ auf die wirtschaftliche Entwicklung der neuen Nationalparkregion auswirken?

Basis: 1.005 Befragte in Nordrhein-Westfalen | Darstellung: Angaben in Prozent

# Auswirkung eines Nationalparks Eggegebirge auf die wirtschaftliche Entwicklung

Ergebnisse nach Regierungsbezirken



Frage: Was meinen Sie, würde sich ein Nationalpark Eggegebirge eher positiv oder eher negativ auf die wirtschaftliche Entwicklung der neuen Nationalparkregion auswirken?

Basis: 1.005 Befragte in Nordrhein-Westfalen | Darstellung: Angaben in Prozent